

## ハイライト <連結>

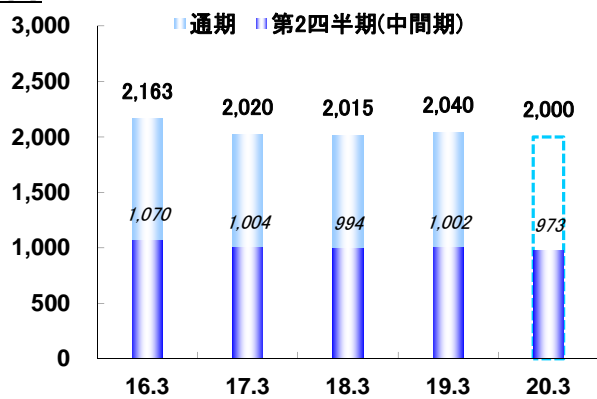
(単位：億円)

第2四半期 -実績-	2019年3月期 第2四半期累計期間		2020年3月期 第2四半期累計期間		前年同期比	
	金額	売上高 利益率 (%)	金額	売上高 利益率 (%)	金額	増減率 (%)
売上高	1,002	-	973	-	▲29	▲2.9
営業利益	▲10	▲1.0	5	0.5	15	-
経常利益	▲10	▲1.0	5	0.5	15	-
親会社株主に帰属する 当期純利益	▲12	▲1.2	1	0.1	13	-

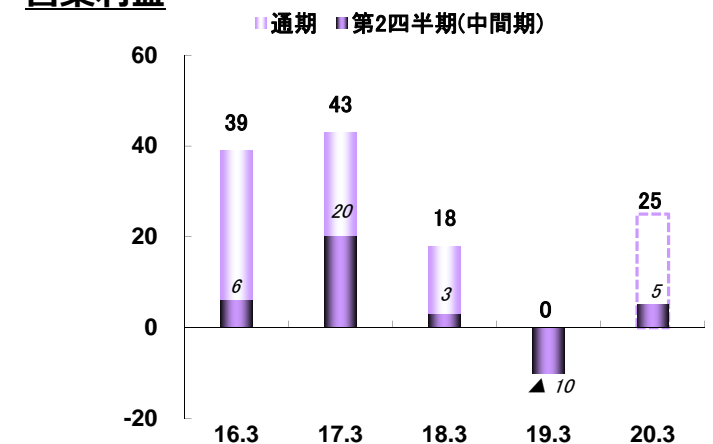
  

通期 -予想-	2019年3月期 実績		2020年3月期 -予想-		前期比	
	金額	売上高 利益率 (%)	金額	売上高 利益率 (%)	金額	増減率 (%)
売上高	2,040	-	2,000	-	▲40	▲2.0
営業利益	▲0	▲0.0	25	1.3	25	-
経常利益	▲9	▲0.4	25	1.3	34	-
親会社株主に帰属する 当期純利益	4	0.2	15	0.8	11	327.0

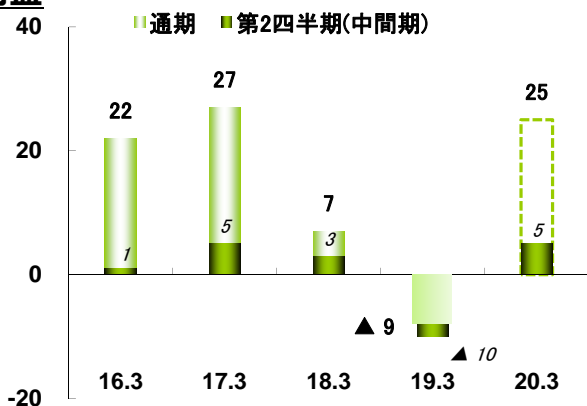
### 売上高



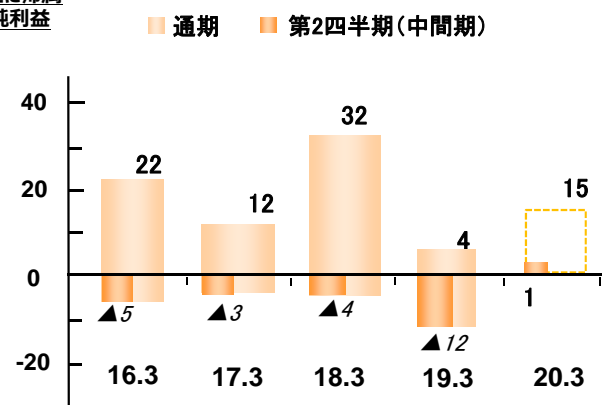
### 営業利益



### 経常利益



### 親会社株主に帰属する 当期純利益



## 第2四半期決算 損益ダイジェスト - 2

### 2020年3月期 連結経常利益 増減要因

#### 上期比較（実績）

19年3月期上期  
▲10億円

20年3月期上期  
5億円



#### 下期比較（予想）

19年3月期下期  
1億円

20年3月期下期  
20億円



#### 通期比較（予想）

19年3月期  
▲9億円

20年3月期  
25億円

