

ハイライト <連結>

(単位：億円)

2022年3月期 -実績-		2021年3月期	2022年3月期		
		金額	金額	前期比 金額	前期比 増減率 (%)
売上高	紙パルプ	1,253	1,360	107	8.5
	イメージング	252	323	71	28.2
	機能材	151	181	30	19.7
	倉庫・運輸、その他	132	148	16	12.6
	消去	▲165	▲193	▲28	-
合計		1,623	1,819	196	12.1
営業利益	紙パルプ	▲13	▲34	▲21	-
	イメージング	▲21	8	29	-
	機能材	15	21	6	40.8
	倉庫・運輸、その他	2	3	1	56.6
	消去	▲1	0	1	-
合計		▲18	▲2	16	-
経常利益		▲6	20	26	-
親会社株主に帰属する当期純利益		▲25	11	36	-

2023年3月期 -予想-		2022年3月期 -実績-	2023年3月期 -予想-		
		金額	金額	前期比 金額	前期比 増減率 (%)
売上高	紙素材	1,417	1,570	153	10.8
	機能商品	502	570	68	13.5
	その他	70	55	▲15	▲21.4
	消去	▲170	▲195	▲25	-
	合計		1,819	2,000	181
営業利益	紙素材	▲32	0	32	-
	機能商品	30	25	▲5	▲16.7
	その他	1	1	0	-
	消去	▲1	▲1	0	-
	合計		▲2	25	27
経常利益		20	35	15	78.2
親会社株主に帰属する当期純利益		11	15	4	36.8

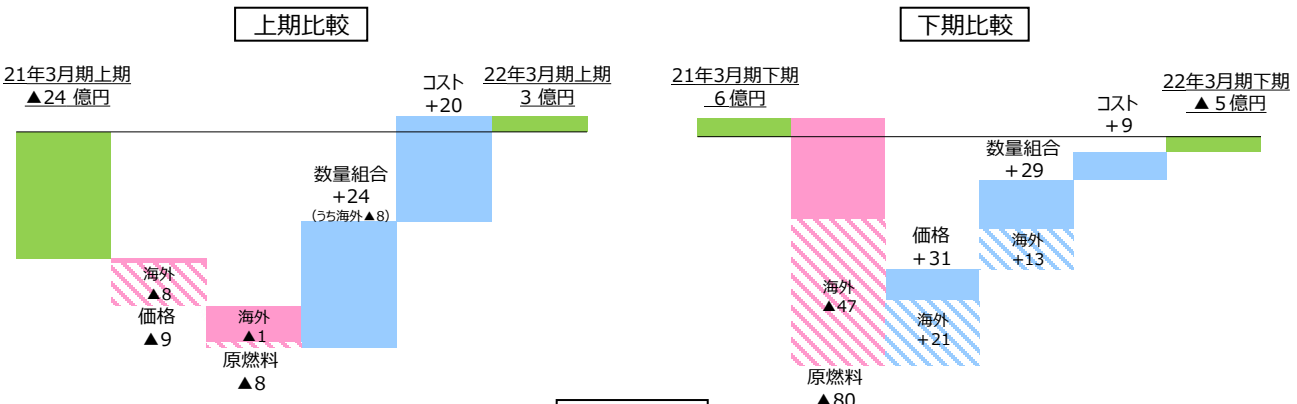
2023年3月期よりセグメントの変更をいたします。「紙パルプ」を「紙素材」へ名称変更し、「倉庫・運輸」を「紙素材」へ統合します。「イメージング」と「機能材」の2事業を統合し「機能商品」となります。

参考情報 <連結>

	2022年3月末	2023年3月末 (予想)
有利子負債	923億円	880億円
減価償却費	85億円	85億円
設備投資額 (計上ベース)	58億円	65億円

予想の前提： 1 \$ = 125円、1 € = 135円、ドバイ原油相場 1バレル = 上 \$ 95、下 \$ 85、石炭価格1MT = 上 \$ 300、下 \$ 200

2022年3月期実績 連結営業利益 増減要因 (前期比)




21年3月期 ▲18 億円

通期比較

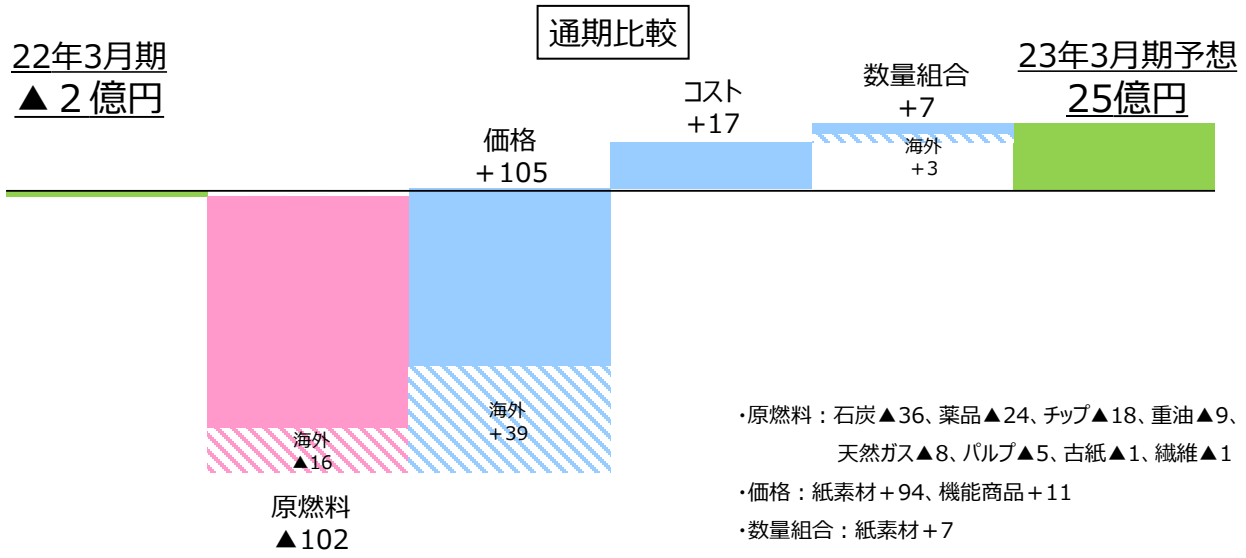
22年3月期 ▲2 億円

価格 +22



- ・数量組合：紙パ+22、イメージ+20、機能材+11
- ・価格：紙パ+13、イメージ+7、機能材+2
- ・原燃料：天然ガス▲42、石炭▲20、パルプ▲20、重油▲5、チップ▲4、薬品+3

2023年3月期予想 連結営業利益 増減要因 (前年比)



- ・原燃料：石炭▲36、薬品▲24、チップ▲18、重油▲9、天然ガス▲8、パルプ▲5、古紙▲1、繊維▲1
- ・価格：紙素材+94、機能商品+11
- ・数量組合：紙素材+7